



# Kennissessie vliegverkeer

# Samen op de Hoogte

Eindhoven Airport

18 september



# Regionaal Informatie Centrum Luchthaven Eindhoven







# RIC sinds 1 januari 2023

## Regionaal Informatie Centrum – Luchthaven Eindhoven

- Het beheren van het meldingenbureau
- Eén gezicht vormen in informatievoorziening richting regio & stakeholders
- Proactief informeren richting stakeholders in de vorm van rondleidingen, presentaties, afspraken, kennissessies, etc
- Verschaffen van inzichten over de totale luchthaven

Transparantie, persoonlijk, proactief als kernwaarden





# Regionaal Informatie Centrum

- Kennissessies
- Verdiepings sessie (A321NEO bezoek)
- Rondleidingen
- Één op één afspraken
- Inzichten verschaffen
- Échte verhalen vertellen
- Één loket voor Vliegbasis én Eindhoven Airport



Transparantie, persoonlijk, proactief als kernwaarden





# Eindhoven Airport





# Vliegbewegingen & passagiersaantallen

EindhovenAirport





# Maandverwachting

EindhovenAirport 



## Vliegbewegingen

Augustus 2023

Verwachting 3.944

Gerealiseerd 4.003 [+1,7%]



## Passagiers

Verwachting 651.000

Gerealiseerd 674.000 [+6,2%]



## Bezettingsgraad per vlucht

Gemiddeld 91%

---

September 2023 Verwachting 3.955

Verwachting 660.000





# Verbindingen

EindhovenAirport 



29 landen in 2022



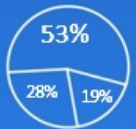
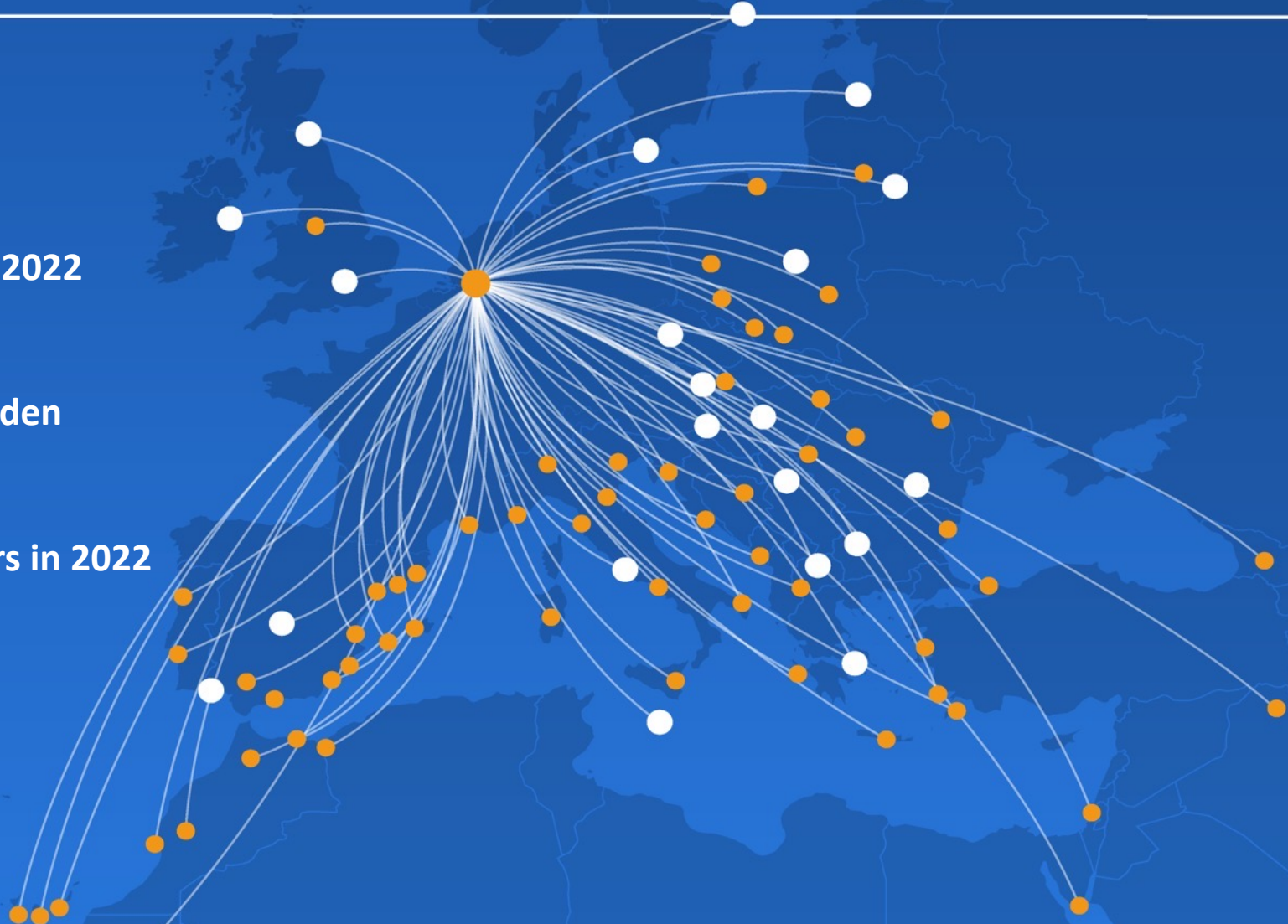
86 bestemmingen in 2022



Inclusief 25 hoofdsteden



6,3 miljoen passagiers in 2022



## Reistypen

Toerisme – 53%

Familie / vrienden – 28%


Zakelijk – 19%





# Slot capaciteit verdeling

Per IATA jaar van april tot en met maart



Zomer 26800

Winter 14000



Totaal 40800

+1560 GA/BA slots per jaar





# Hinderbeperkende maatregelen

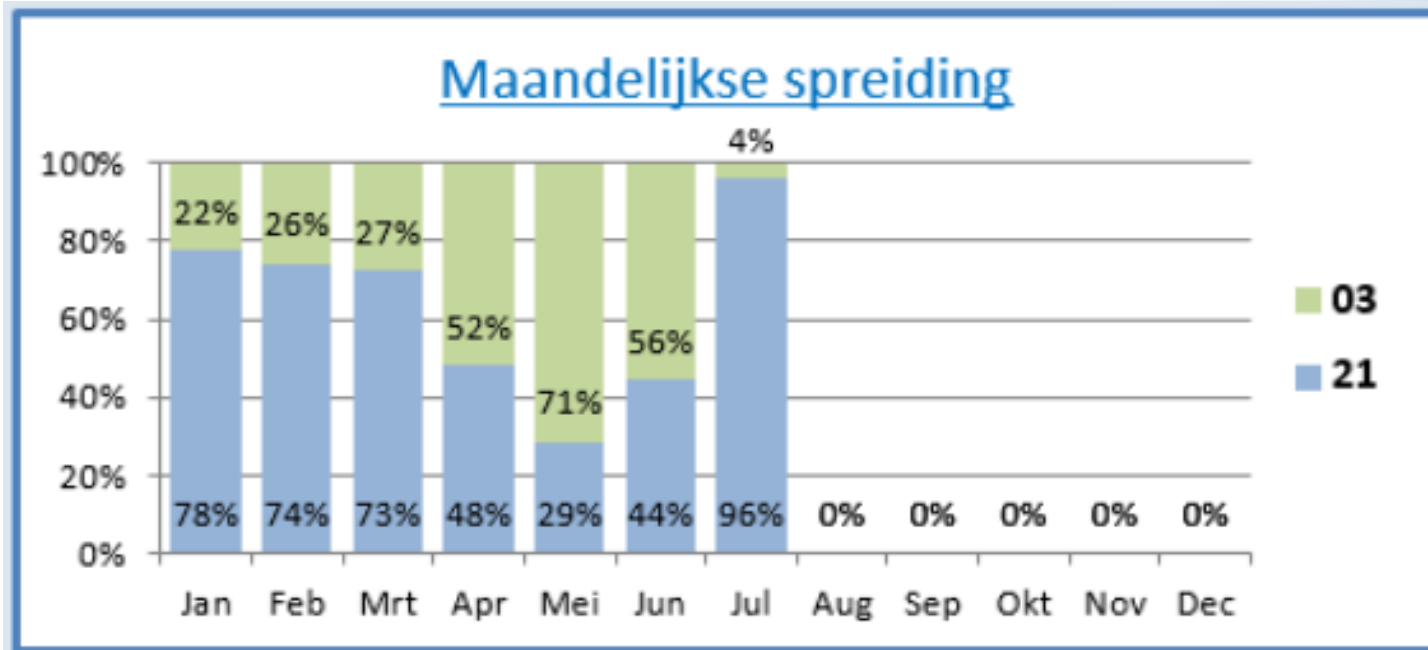
- Bevriezing # vluchten op 41.500 per jaar
- Geen geplande vluchten na 23.00 uur
- Max 8 toegestane vertraagde landingen (23:00-24:00)
  - Max 2 na 23:30 uur (maximaal 50 per jaar) opgenomen in vergunning 2022
- Verkleinde geluidcontour van 9,39 km<sup>2</sup> in 2022
- In vergunning 2023/2024 verder verkleinde geluidcontour
- Differentiatie van havengelden
- Onderzoek duurzamer taxiën







# Baanspreiding







# Duurzame Start- en Landingstarieven

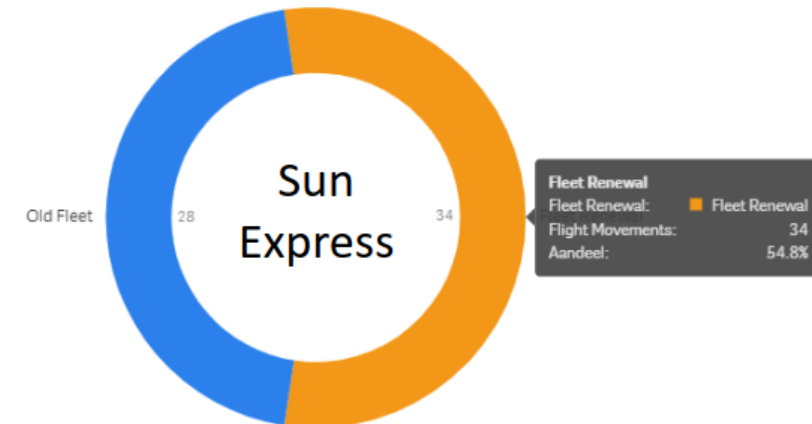
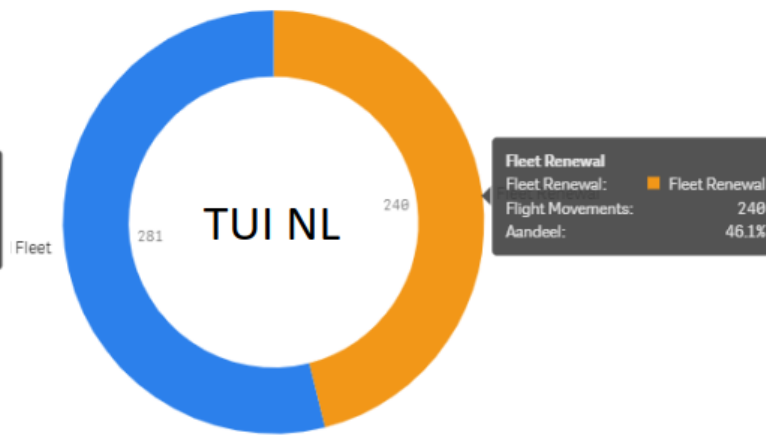
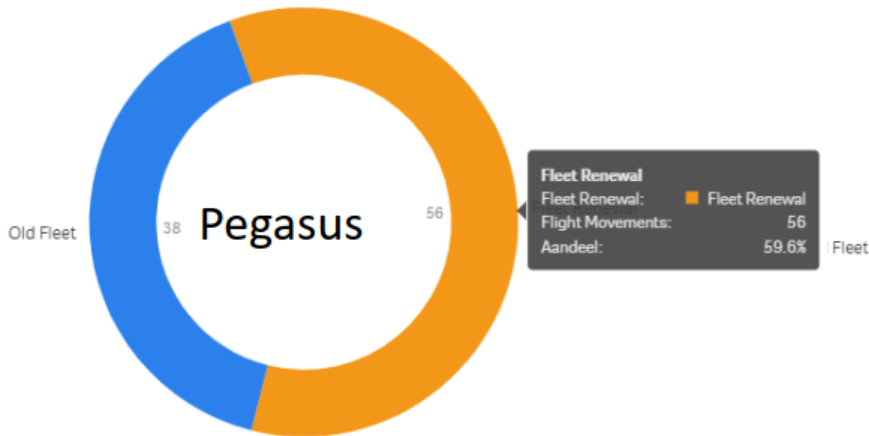
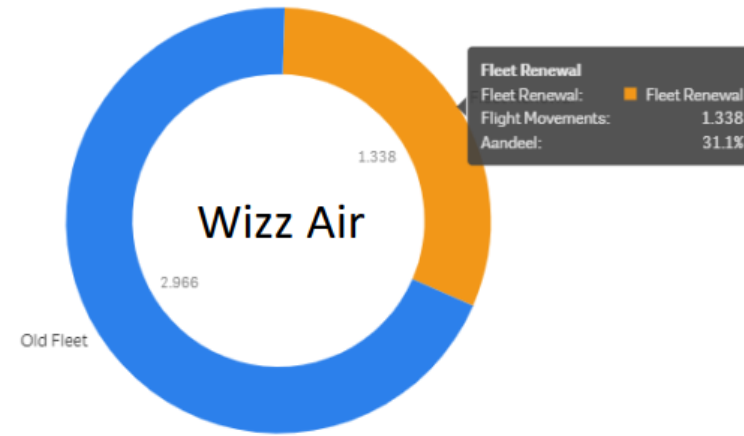
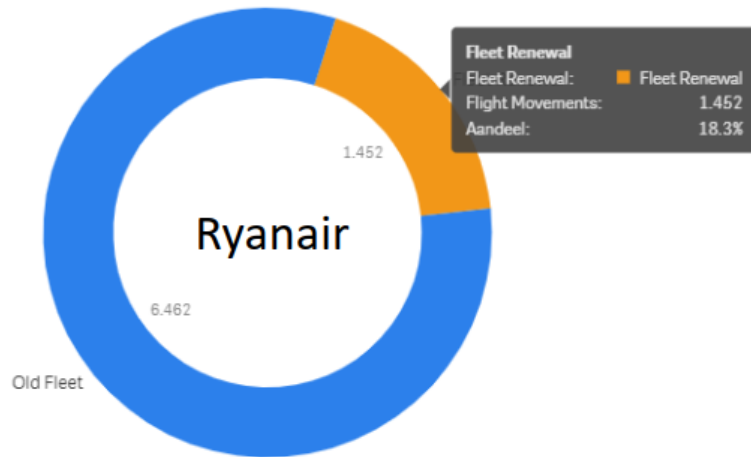
$$\underline{B * N + G + M}$$

B: Basis tarief duurzamer landen en starten  
N: Nachtdifferentiatie  
G: Geluiddifferentiatie  
M: Stikstofoxidendifferentiatie (NOx)

Eindhoven Airport (EIN) tarieven en differentiatie per 1 april 2023			
Tarieven	Passagiersservice	€ 5,96 per vertrekkende passagier	
	Beveiliging	€ 5,44 per vertrekkende passagier	
	PRM	€ 0,60 per vertrekkende passagier	
	Basistarief duurzamer landen en starten	€ 570,21 per vertrekkende vlucht	
	Parkeren	0 – 1.5 uur – Gratis	
		Vaste basis A/C: 21:30 – 08:30 LT – Gratis	
		€ 5,15 per ton MTOW/24 uur	
Differentiatie	Differentiatie op basistarief duurzamer landen en starten	B * N + G + M	
	Bezettingsgraad	per vertrekkende passagier (limiet € 2,50 per PAX)	
	Gestationeerde luchtvaartuigen	per vertrekkende passagier (limiet € 0,75 per PAX)	



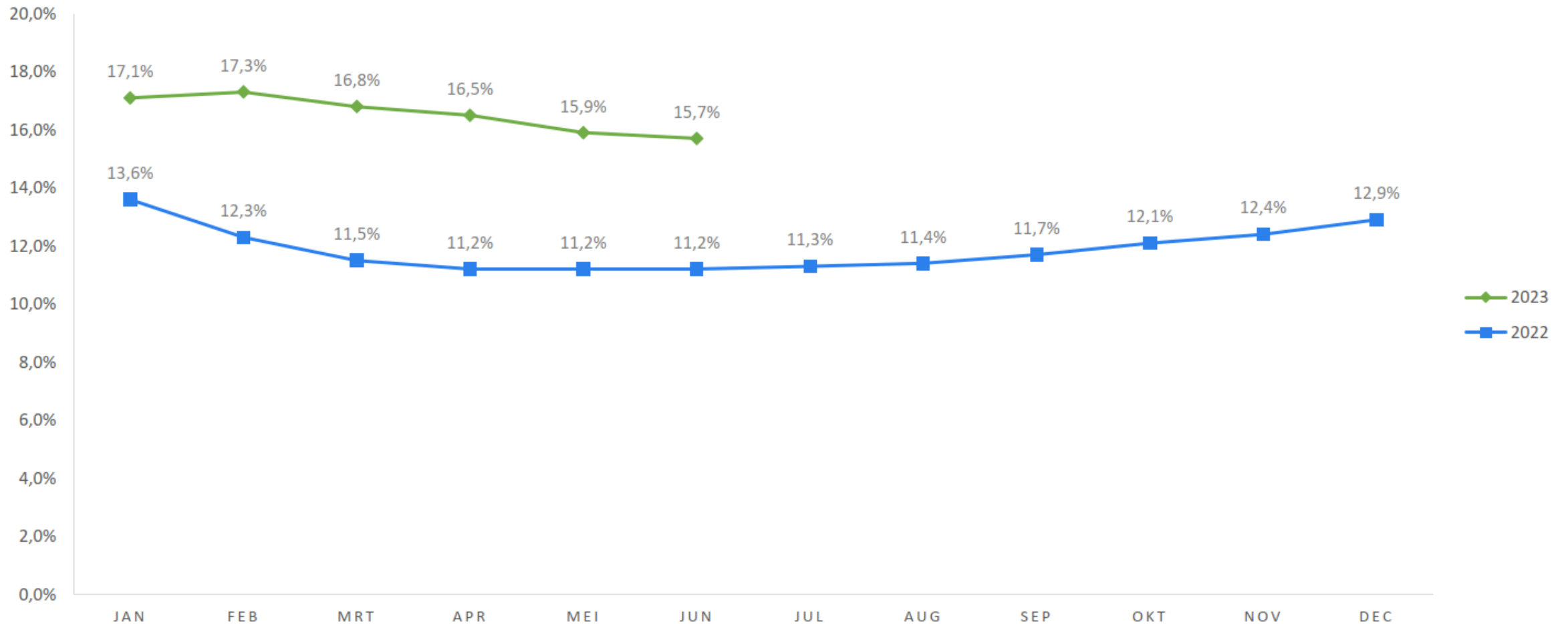
# Vlootvernieuwingsproces airlines





# Vlootvernieuwing per maand

## CUMULATIEF PER MAAND







# Handige Informatie

- Download de burenapp
- Raadpleeg Webtrak
- Bekijk Samenopdehoogte.nl

**telefoonnummer 088 - 004 30 30**

**(bereikbaar op maandagen van 09.00-12.00 uur)**

**[RIC@EindhovenAirport.nl](mailto:RIC@EindhovenAirport.nl)**





# Contact

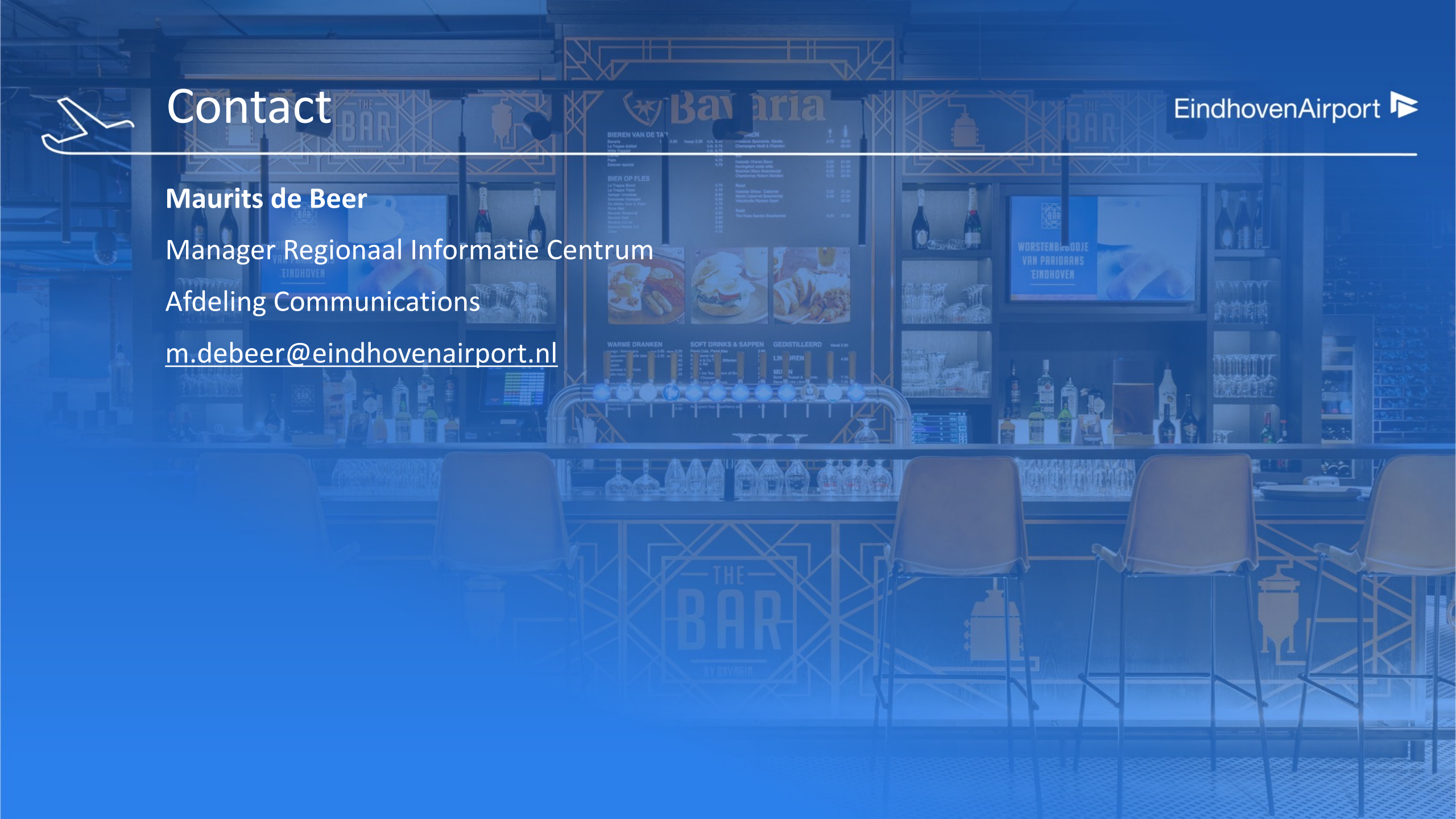
EindhovenAirport 

**Maurits de Beer**

Manager Regionaal Informatie Centrum

Afdeling Communications

[m.debeer@eindhovenairport.nl](mailto:m.debeer@eindhovenairport.nl)







# Passagiers van Eindhoven Airport

Amsterdam

EindhovenAirport

Rotterdam

Nederland

Duitsland

EindhovenAirport

Dusseldorf

Antwerpen

1u

België

Keulen

Brussel

2u



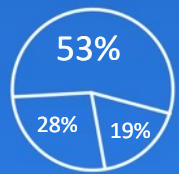
156 nationaliteiten



13 buitenlandse bedrijven



~ 8.000.000 binnen 1 uur rijden



Reistypen  
 Toerisme – 53%  
 Familie / vrienden – 28%  
 Zakelijk – 19%



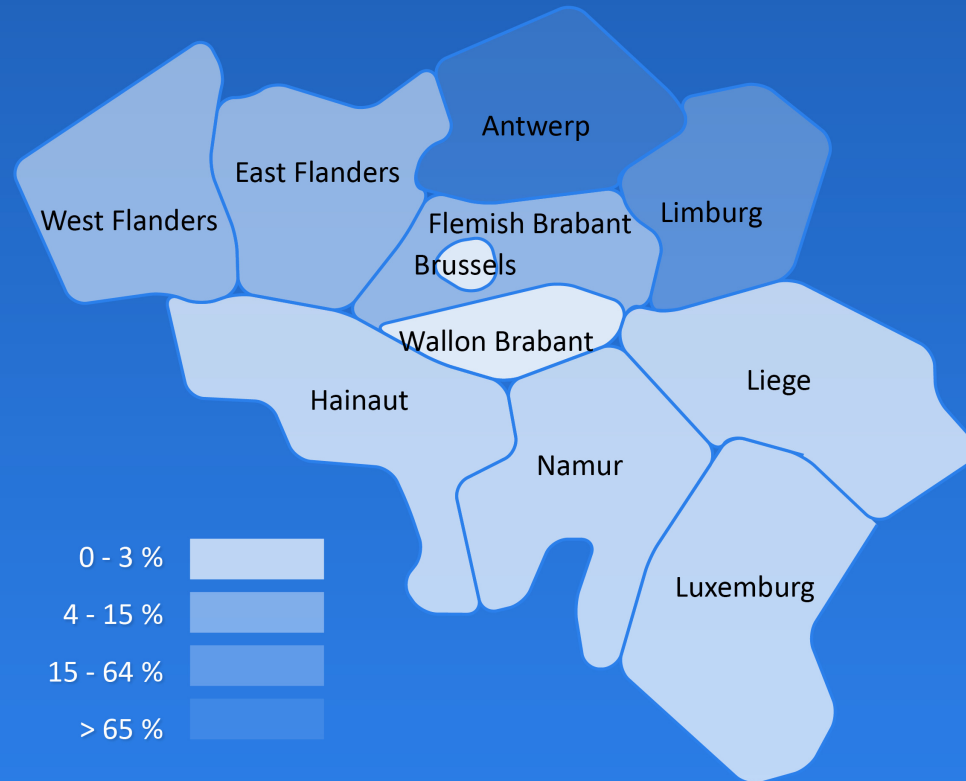




# Passenger heatmap

EindhovenAirport

## Passenger origin within Belgium & NL





# Verhouding 2022



**1.866.330**

In: 47% Out: 52%



**3.232.097**

In: 41% Out: 58%



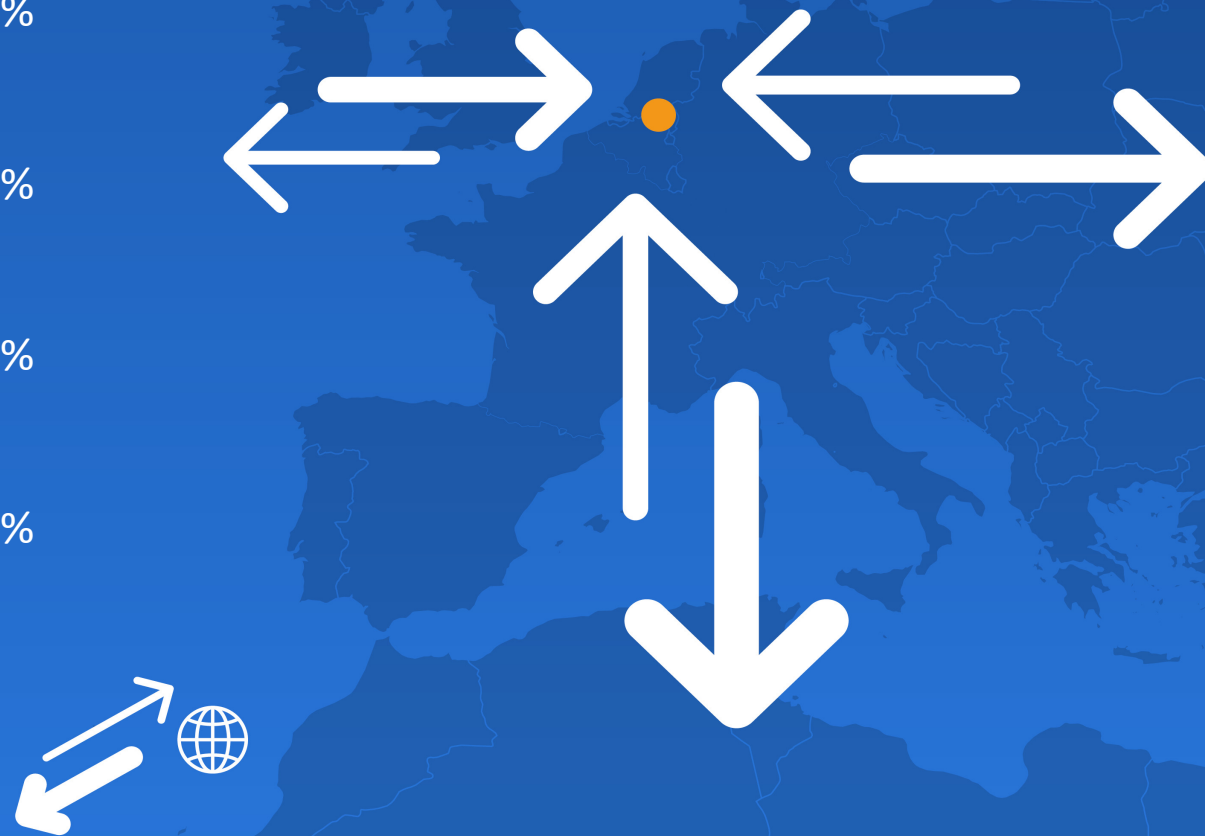
**663.151**

In: 59% Out: 39%



**165.954**

In: 18% Out: 81%





# World Slot Guidelines



- Level 3
- ACNL
- Historisch en non-historisch
- Grandfather rights
- 80/20 rule
- 50/50 rule

